

lamelles verticales.

Fiche technique

rail



lamelles

Textile | Pvc

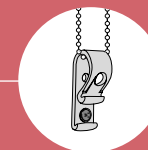
plaquettes de lestage

(Seulement pour des lamelles en textile)



commande

Une chaînette pour l'orientation des lamelles.
Une corde pour refoulement des lamelles.



child safety

Afin de respecter la législation sur la sécurité des enfants la longueur des chaînettes et/ou cordes doit être de minimum 150 cm au-dessus du sol.



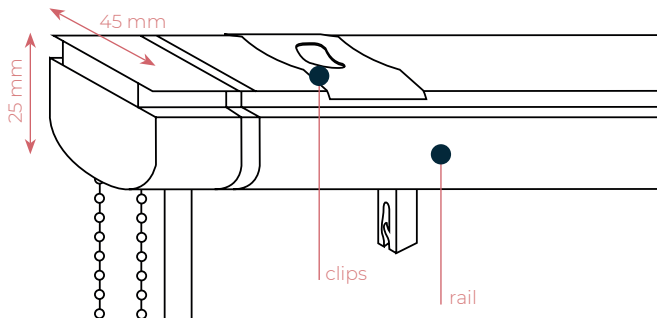
Trouvez plus d'informations en téléchargeant le QR code.

minimum 150 cm

dimensions du rail.

- 45 mm largeur
- 25 mm hauteur

Le rail est disponible en blanc (RAL 9003) et couleur alu. Il est systématiquement livré en blanc, en version standard.

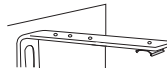


dimensions du clips.

- 45 mm longueur
- 21 mm largeur

Le clips (montage plafond) est toujours livré en blanc.

! Pour un montage mural des lamelles verticales il faut commander des support mural. L'idéal est de placer un support mural tous les 50 cm, ces supports doivent être commander séparément. Veuillez le préciser sur 'remarques' sur le bon de commande. (avec supplément)



paquet.

En standard, le paquet est toujours côté commande.



Un paquet gauche et droite ou un paquet au milieu est possible avec un supplément.



largeur du paquet en cm.

largeur rail (cm)	127 mm		89 mm	
	nombre de lamelles	largeur paquet (cm)	nombr de lamelles	largeur paquet (cm)
100	9	±14,7	14	±17,0
150	14	±18,9	21	±22,0
200	18	±22,2	27	±27,9
250	23	±26,4	34	±33,8
300	27	±29,8	41	±39,6
350	32	±34,0	48	±44,7
400	36	±37,3	54	±50,6
450	41	±40,7	61	±56,4
500	45	±44,9*	68	±62,3*

* La dimensions dans les cases gris foncé ne sont pas recommandées en combinaison avec des lamelles en pvc.

limitations.

- Lamelles en textile: maximum 12 m² par rail.
Pour les fenêtres d'une surface supérieure à 12 m², il est préférable d'utiliser 2 rails juxtaposés.
- Lamelles en textile: maximum 15 m² par rail.
Pour les fenêtres d'une surface supérieure à 15 m², il est préférable d'utiliser 2 rails juxtaposés.