

bestelbon

Overgordijnen.

Besteldatum

____ / ____ / ____

Gegevens winkel

Naam _____

Adres _____

Telefoon _____

E-mail _____

Gegevens klant

Naam _____

Adres _____

Telefoon _____

E-mail _____

*Opmeetinstructies vind je op de achterzijde.

Aantal	Kleur	Confectie (A, B of C)	Voering (A, B of C)	Pakket (A, B of C)	Breedte (cm)	Hoogte (cm)*	Bevestiging plafond/muur?

Hieronder vind je alle informatie die je nodig hebt om het bestelformulier in te vullen.

ⁱ¹ In welke kleur wens je je raamdecoratie?

De kleurcode vind je op de stalen in de winkel of in het yes-magazine.

ⁱ² Confectie



(A) enkele plooï



(B) dubbel plooï



(C) twist

ⁱ³ Voering

€ = supplement



(A) geen voering

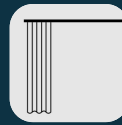


(B) standaard voering



(C) black-out voering

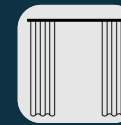
ⁱ⁴ Pakket



L



R



L+R

Vul dit bestelformulier zorgvuldig en volledig in. Voor elke vraag vindt u in deze bestelbon een gedetailleerde uitleg over hoe u deze correct kunt invullen. Als je moeilijkheden ondervindt of meer informatie nodig hebt, vraag dan je dealer om hulp bij het invullen van dit bestelformulier. Meetfouten of onjuist ingevulde bestelformulieren vallen niet onder de garantie.

YES-DECORATION

Handtekening klant
(voor akkoord)

OVERGORDIJNEN OPMETEN

HANDLEIDING

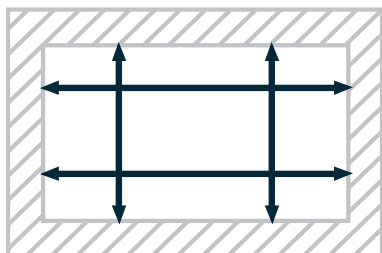
YES·DECORATION

Bekijk hier de
opmetingsvideo



Opmeten van het raam

Er zijn twee mogelijkheden: u kan de producten in de dag of op de dag plaatsen.



Plaatsing in de dag (= tussen het raamkozijn) - idd

De raamdecoratie wordt tussen het raamkozijn of tussen twee muren geplaatst.

AFGEWERKTE BREEDTE (IN CM):

Meet de breedte tussen het raamkozijn of tussen de muren op verschillende plaatsen.

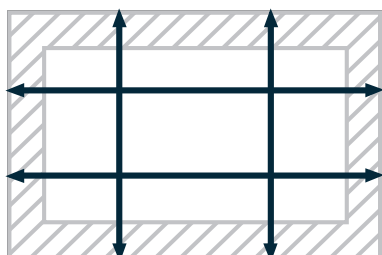
Afgewerkte breedte = kleinst gemeten breedte - 1 cm

AFGEWERKTE HOOGTE (IN CM):

Meet de hoogte tussen het raamkozijn en de vensterbank of de vloer op verschillende plaatsen.

Afgewerkte hoogte tot op de vensterbank = kleinst gemeten hoogte - 1 cm

Afgewerkte hoogte tot op de vloer = kleinst gemeten hoogte - 2 cm



Plaatsing op de dag (= op het raamkozijn) - odd

De raamdecoratie wordt op het raamkozijn, op de muur of tegen het plafond geplaatst.

AFGEWERKTE BREEDTE (IN CM):

Meet de breedte tussen het raamkozijn of tussen de muren.

Afgewerkte breedte = gemeten breedte + gewenste overlapping

AFGEWERKTE HOOGTE (IN CM):

Meet de hoogte tussen het raamkozijn en de vensterbank of de vloer.

Afgewerkte hoogte = gemeten hoogte + gewenste overlapping